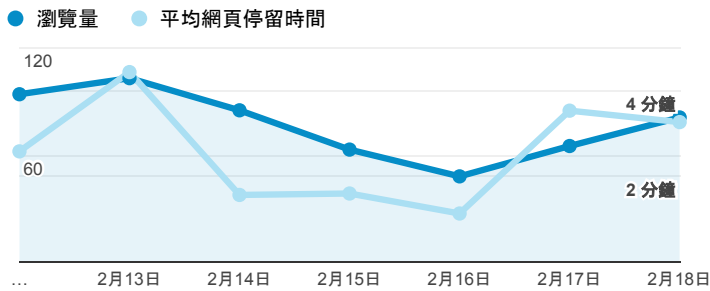


報表02_流量

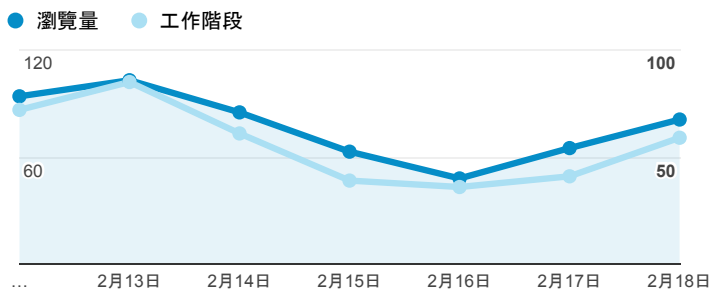
2018年2月12日 - 2018年2月18日

所有使用者
100.00% 個工作階段

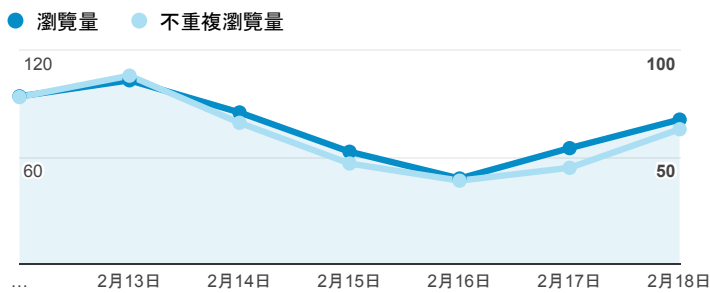
瀏覽量和平均網頁停留時間



瀏覽量和造訪



瀏覽量和不重複瀏覽量



造訪和新造訪率 (依 服務供應商 分組)

服務供應商	工作階段	瀏覽量
chtd chunghwa telecom co. ltd.	148	193
taiwan mobile co. ltd.	24	33
far eastone telecommunication co. ltd.	22	32
taiwan star telecom co. ltd.	19	24
kbro co. ltd.	18	23
(not set)	13	14
mobile business group	13	28
chunghwa telecom data communication business group	12	14
reach and range inc.	8	17
broadband access pool	7	16

造訪和瀏覽量 (依 分享網址 分組)

分享網址	工作階段	瀏覽量
eportfolio.tku.edu.tw/	232	325
eportfolio.tku.edu.tw/index_detail_share.aspx?id=0857AE920B259F8E	29	35
eportfolio.tku.edu.tw/tkustudentlink.aspx	14	15
eportfolio.tku.edu.tw/index_detail.aspx?category=17&sr v=3	12	19
eportfolio.tku.edu.tw/index_detail.aspx?category=50&sr v=3	11	15
eportfolio.tku.edu.tw/index.aspx	7	21
eportfolio.tku.edu.tw/index_detail_share.aspx?id=537C19E76E8126BF	5	5
eportfolio.tku.edu.tw/index_detail.aspx?category=8&sr v=3	4	4
eportfolio.tku.edu.tw/index_detail_share.aspx?id=6FB1874C9CBB8251	3	3
eportfolio.tku.edu.tw/index_detail_share.cshhtml?id=69AE887706DAD25B	3	3

造訪和瀏覽量 (依 社交網路 分組)

社交網路	工作階段	瀏覽量
Facebook	3	5

造訪和瀏覽量 (依 來源/媒介 分組)

來源/媒介	工作階段	瀏覽量
tku.edu.tw / referral	198	281
google / organic	140	190
(direct) / (none)	21	27
acad.tku.edu.tw / referral	10	12
com.google.android.googlequicksearchbox / referral	8	11
ee.tku.edu.tw / referral	4	4
tw.search.yahoo.com / referral	4	4
m.facebook.com / referral	2	3
bing / organic	1	1
chemistry.tku.edu.tw / referral	1	1

造訪和瀏覽量 (依 到達網頁 分組)

到達網頁	工作階段	瀏覽量
/index_detail_share.aspx?id=0857AE920B259F8E	27	33
/	17	34
/index_detail.aspx?srv=3&category=17	11	17
/index_detail.aspx?srv=3&category=50	9	12
/tkustudentlink.aspx	7	7
/index_detail_share.aspx?id=537C19E76E8126BF	5	5
/index_detail.aspx?srv=3&category=8	4	4
/index_detail_share.cshtml?id=69AE887706DAD25B	3	3
/index_detail_share.aspx?id=176A6FD702D5EEA4	2	2
/index_detail_share.aspx?id=52A2113BDE4D9098	2	2